

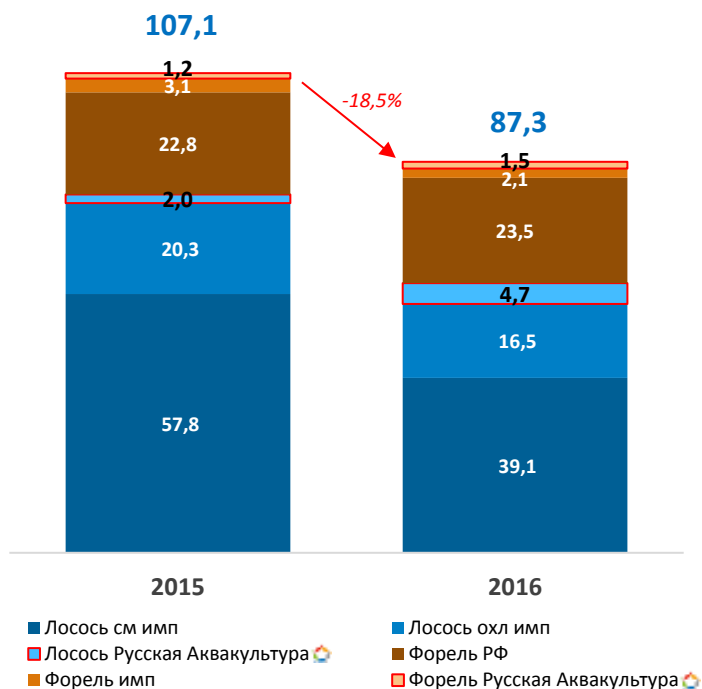


Аквакультура красной рыбы

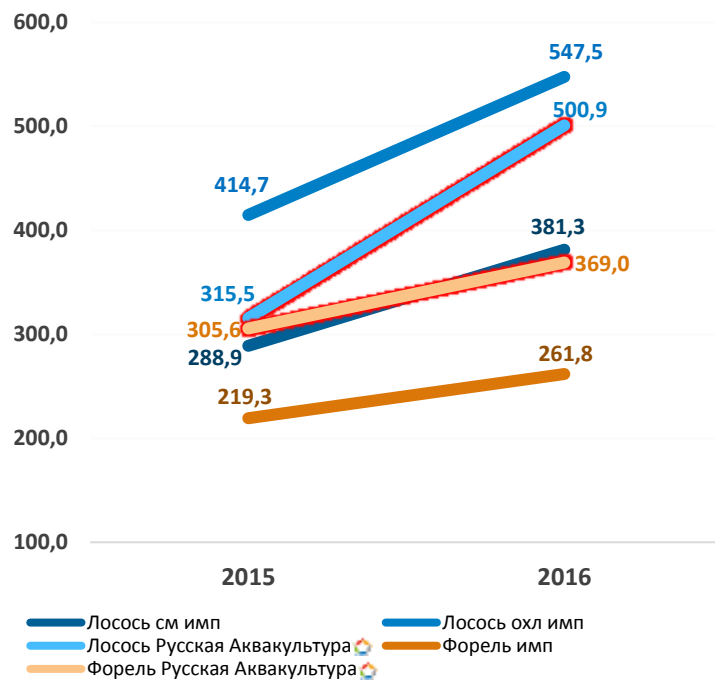
Обзор рынка РФ в 2016 г.

1. Динамика импорта и производства

Объемы импорта и внутреннего производства¹, тыс. т



Средние цены², руб./кг



- В 2016 году объем рынка аквакультурной красной рыбы в России продолжил падение на фоне продолжившегося роста мировых цен.
- Цены на мировых рынках достигли исторического максимума, в первую очередь, за счёт достигнутых пределов в объемах выращивания основных регионов-производителей – Норвегии и Чили, – а также проблем с гибелью части рыбы из-за лососевой вши (Норвегия) и дефицита кислорода в сезон цветения водорослей (Чили).
- Повышение маржинальности в отрасли стимулировало рост внутреннего производства. Доля произведенной в России продукции выросла до 34,0% в 2016 г. по сравнению с 24,3% в 2015 г.
- Несмотря на рост доли внутреннего производства зависимость от импорта сохраняется на высоком уровне, стимулируя рост цен вслед за мировыми. Средние цены реализации лосося выросли на 100 руб./кг на свежемороженую продукцию и более чем на 130 руб./кг на охлажденную.
- В первой половине 2017 года ожидается стабилизация мировых цен с последующим возвращением к среднесрочным средним значениям, что должно позволить остановить начавшееся в 2014 году падение объемов потребления аквакультурной красной рыбы в России.
- Выход на рынок произведенной в Мурманской области продукции ПАО «Русская Аквакультура» должно поспособствовать росту конкуренции в сегменте охлажденной продукции и приблизить внутрироссийские цены к среднемировым значениям.

¹ Источники: Федеральное агентство по рыболовству, Федеральная служба государственной статистики, данные Компании;

² Источники: Федеральное агентство по рыболовству, fishpool.eu, данные Компании.



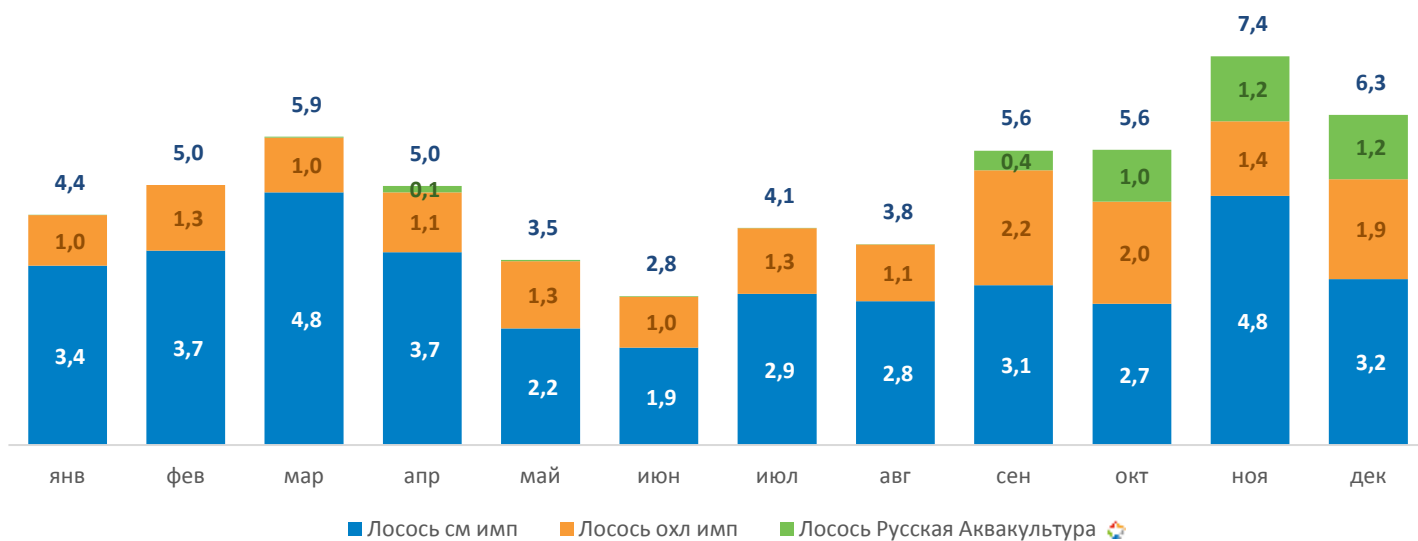


Аквакультура красной рыбы

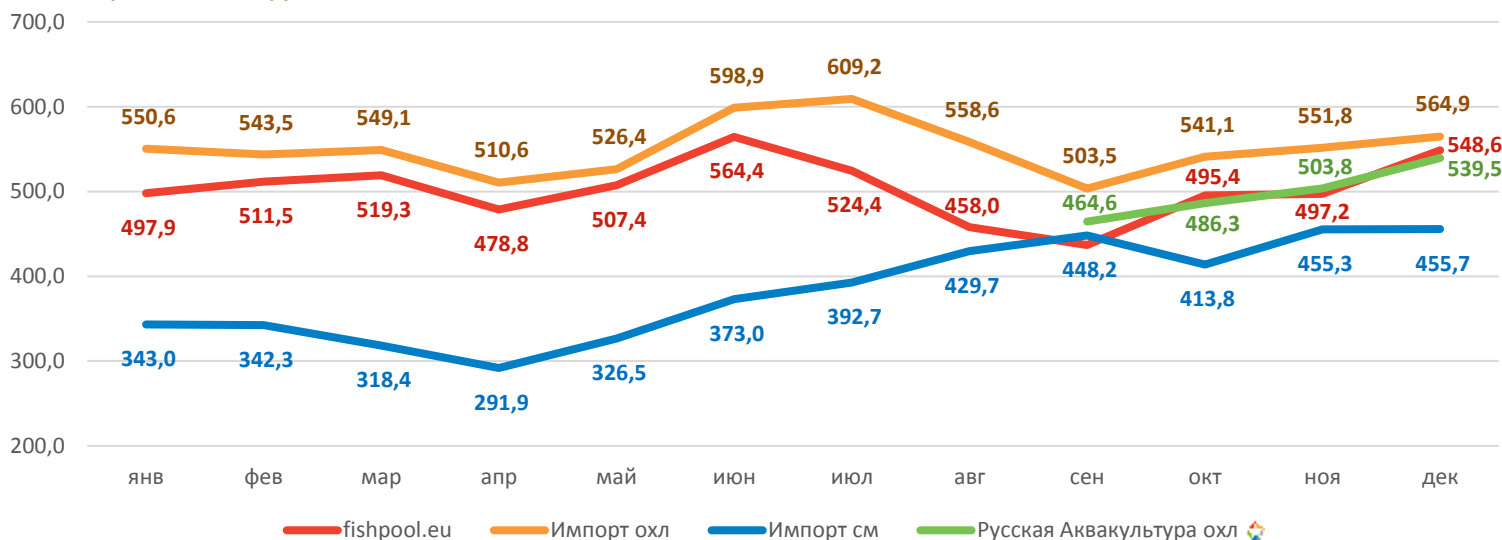
Обзор рынка РФ в 2016 г.

2. Помесячная динамика импорта и продаж лосося в 2016 г.

Объемы импорта и внутреннего производства¹, тыс. т



Средние цены², руб./кг



- Помесячная динамика импорта и продаж атлантического лосося в 2016 году соответствует долгосрочным наблюдениям за рынком: весомые объемы импорта и продаж в начале года с последующим спадом с мая по август и выходом на пиковые объемы к новогодним праздникам.
- Наличие барьеров для закупки охлажденной продукции у норвежских производителей позволяло фарерским хозяйствам пользоваться эксклюзивностью на российском рынке и продавать с премией к среднемировой цене.
- На фоне ограничений в объемах предложения на мировых рынках в течение 2016 года цены на свежемороженую продукцию из Чили приблизились к цене охлажденного лосося, импортируемого с Фарерских островов и выращиваемого ПАО «Русская Аквакультура» в Мурманской области.

¹ Источники: Федеральное агентство по рыболовству, Федеральная служба государственной статистики, данные Компании;

² Источники: Федеральное агентство по рыболовству, fishpool.eu, данные Компании.

